

ELEGANT recessed M523X...

ELEGANT recessed louvre luminaire for T5 and TC-L fluorescent lamps is state of the art Megalite design, suitable for exposed T as well as concealed grid and gypsum ceilings. The high reflective louvers maximize total lighting efficiency and light distribution uniformity. These aesthetically designed luminaires offer unparalleled performance and service life.

STANDARDS: Manufactured to comply with EN 60598 / BS 4533 norms

ELEGANT inbouwarmatuur M523X...

De **ELEGANT** inbouwarmatuur voor T5 lampen is het meest innovatieve ontwerp van Megalite en is geschikt voor standaard plafonds en systeemplafonds. De goed reflecterende spiegellemel geeft een maximale licht-efficiëntie en een uniforme lichtspreading. Deze esthetisch ontworpen armaturen geven een ongeëvenaarde prestatie en service.

STANDAARD: geproduceerd overeenkomstig de EN 60598 / BS 4533 normen.



Series: M523X...D

ELEGANT

recessed double parabolic louvre fluorescent luminaire
for exposed T-Grid & gypsum ceilings

Application:

Suitable for offices, meeting rooms and premises requiring efficient uniform lighting

Technical data:

Body: UV resistant white powder coated sturdy cold rolled steel sheet.

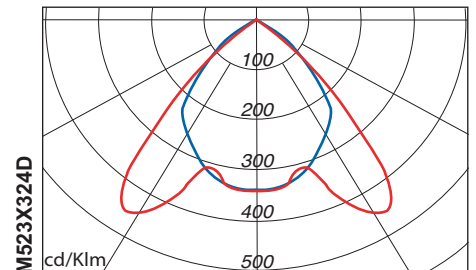
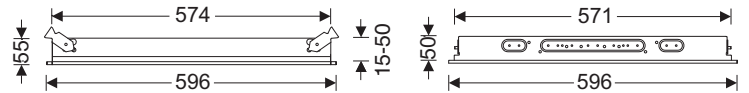

Louvers: Double parabolic aluminium louvre made from highly specular bright anodised low IRI aluminium with high purity. The innovative design ensures optimum lighting efficiency.

Electrical components:

- High power factor electronic ballast
- G5 lamp holder made of PBT GF, T140
- Standard wiring
- Special wire terminals made of polyamide

Ordering options:

- Emergency battery pack
- Cable through wiring system



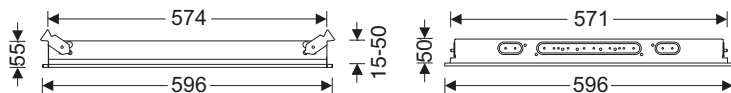
▲ Safe, easy and quick installation of **ELEGANT** on exposed T-Grid false ceilings
De **ELEGANT** is veilig, gemakkelijk en snel te installeren in modulaire systeemplafonds

Series: M523X...D

De **ELEGANT**

inbouw fluorescentie armatuur met dubbele, parabolische lamellen voor open T-rooster en gipsen plafonds

Cat. No.	Lamp (W)	W (kg)
M523X414D	4x14 T5	4.4
M523X424D	4x24 T5	4.4



■ Toepassingen:

geschikt voor kantoren, ontvangstruimten en zalen, alwaar een efficiënte, uniforme verlichting vereist is. Geschikt voor open T-rooster en gipsen systeemplafonds

■ Technische gegevens

Behuizing: Een UV resistente en stevige behuizing van koud gewalste staalplaat, voorzien van een witte poeder coating .

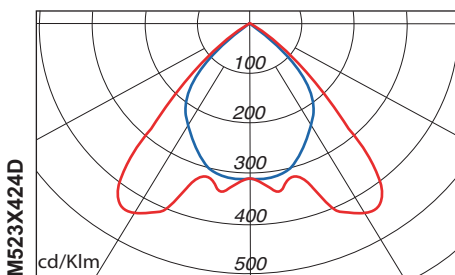
Spiegellamel: De speciaal ontworpen spiegellamel is gemaakt van speciale, dubbel parabolische aluminium lamellen. De lamellen zijn gemaakt van spiegellend, hoogzuiver geanodiseerd aluminium (laag iriserend). Het innovatieve ontwerp garandeert een optimale lichtefficiëntie. Het onsljtbare hangelement, gemaakt van polyamide, biedt de mogelijkheid om het te gebruiken als een scharnier om het frame van een bepaalde kant te laten hangen voor onderhoudsdoeleinden.

Elektrische componenten:

- Correctiecondensator voor T5 fluorescentielampen
- G5 lamphouder van PBT GF, T140 voor T5 fluorescentielampen
- Standaard bedrading
- Speciale kroonsteentjes van polyamide

■ Extra bestelopties:

- Stel noodbatterijen
- Doorbekabeling mogelijk



▲ Specular high purity pre-anodized aluminium louvers designed for glare control and uniform light distribution

Spiegelende, hoogzuivere voorgeanodiseerde aluminium spiegellamel, speciaal ontworpen voor een goede beheersing van de lichtuitstraling en uniformiteit in de lichtdistributie

◀ Hinge the louvers by the clips for easy access to electrical components

De spiegellamel kan hangen aan de clips en biedt gemakkelijk toegang tot de elektrische componenten

Series: M523X...TCL

ELEGANT

recessed double parabolic louvre fluorescent luminaire
for exposed T-Grid & gypsum ceilings

Application:

Suitable for offices, meeting rooms and premises requiring efficient uniform lighting.

Technical data:

Body: UV resistant white powder coated sturdy cold rolled steel sheet.

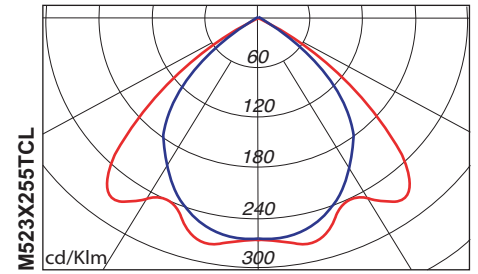
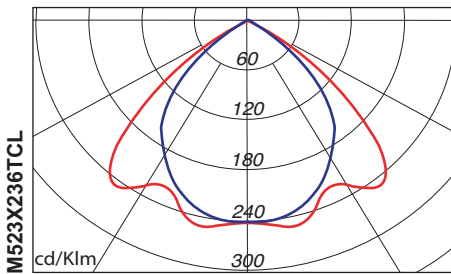
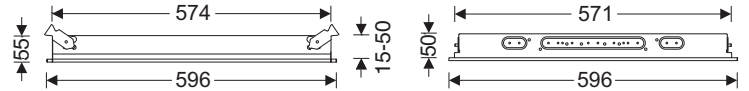

Louvers: Double parabolic aluminium louvre made from highly specular bright anodised low IRI aluminium with high purity. The innovative design ensures optimum lighting efficiency.

Electrical components:

- High power factor electronic ballast for 55 W, TC-L fluorescent lamps
- Electromagnetic ballast for 36 W, TC-L fluorescent lamps
- 2G11 lamp holder for TC-L fluorescent lamps made of PBT GF, T140
- Standard wiring
- Special wire terminals made of polyamide
- Glowstarter for 36 W, TC-L fluorescent lamps

Ordering options:

- Parallel power factor correction capacitor for 36 W, TC-L fluorescent lamps
- High power factor electronic ballast for 36 W, TC-L fluorescent lamps
- Emergency battery pack
- Cable through wiring system



▲ **ELEGANT** recessed luminaires suitable for mounting above or below the T-bars


De **ELEGANT** verzinkte armaturen zijn geschikt voor montage in modulaire systeemplafonds, boven of onder de T-splitsingen

Series: M523X...TCL

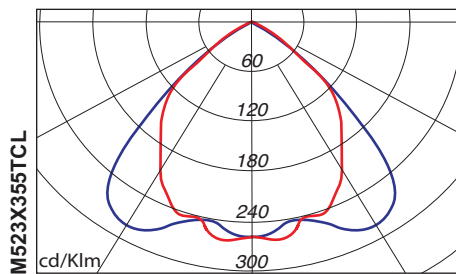
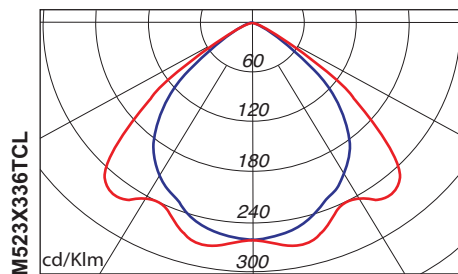
De **ELEGANT**

inbouw fluorescentie armatuur met dubbele, parabolische lamellen voor open T-rooster en gipsen plafonds

Cat. No.	Lamp (W)	W (kg)
M523X336TCL	3x36 TC-L	5.8



Cat. No.	Lamp (W)	W (kg)
M523X355TCL	3x55 TC-L	4.5



▲ Pre-anodized aluminium louvers designed for glare control and uniform light distribution

Voorgeanodiseerde aluminium spiegellamel, speciaal ontworpen voor een goede beheersing van de lichtuitstraling en uniformiteit in de lichtdistributie

◀ Hinge the diffuser frame by the clips for easy access to electrical components

Het frame van de afdekplaat kan hangen aan clips, om gemakkelijk toegang te krijgen tot de elektrische componenten

■ Toepassingen:

geschikt voor kantoren, ontvangstruimten en zalen, alwaar een efficiënte, uniforme verlichting vereist is. Geschikt voor open T-rooster en gipsen systeemplafonds

■ Technische gegevens:

Behuizing: Een UV resistente en stevige behuizing van koud gewalste staalplaat, voorzien van een witte poeder coating.

Spiegellamel: De speciaal ontworpen spiegellamel is gemaakt van speciale, dubbel parabolische aluminium lamellen. De lamellen zijn gemaakt van spiegellend, hoogzuiver geanodiseerd aluminium (laag iriserend). Het innovatieve ontwerp garandeert een optimale lichtefficiëntie. Het onsluimbare hangelement, gemaakt van polyamide, biedt de mogelijkheid om het te gebruiken als een scharnier om het frame van een bepaalde kant te laten hangen voor onderhoudsdoeleinden.

Elektrische componenten:

- Elektronische voorschakelapparaat met hoge vermogensfactor voor 55 W, TC-L lamp modellen
- Elektromagnetische voorschakelapparaten voor 36 W, TC-L lamp modellen
- 2G11 lamphouders voor TC-L lamp modellen van PBT GF, T140
- Standaard bedrading
- Speciale kroonstenen van polyamide
- Gloeistarters voor 36 W, TC-L lamp modellen

■ Extra bestelopties:

- Correctie condensator met parallelle vermogensfactor voor 36 W, TC-L lamp modellen
- Elektronische voorschakelapparaat met hoge vermogensfactor voor 36 W, TC-L lamp modellen
- Doorlopend bekabelingssysteem
- Stel noodbatterijen



Options Extra bestelopties



▲ Optional emergency battery pack upon request
Als optie: noodbatterijen



▲ High power factor electronic ballast for 36 W, TC-L fluorescent lamp
Een elektronische voorschakelapparaat met een hoge vermogensfactor voor de 36 W, TC-L fluorescentie lamp



▲ Parallel power factor correction capacitor for 36 W, TC-L fluorescent lamp upon request
Op verzoek is een correctiecondensator met een parallele vermogensfactor verkrijgbaar voor de 36 W, TC-L fluorescentie lamp